

**Projekt**

z dnia 22 września 2020 r.  
Zatwierdzony przez .....

**UCHWAŁA NR XXV/.../20  
RADY MIEJSKIEJ W KONSTANTYNOWIE ŁÓDZKIM**

z dnia 29 września 2020 r.

**w sprawie zmiany Uchwały nr XV/130/19 Rady Miejskiej w Konstantynowie Łódzkim  
z dnia 19 grudnia 2019 roku w sprawie uchwalenia Wieloletniej Prognozy Finansowej gminy  
Konstantynów Łódzki na lata 2020 – 2031**

Na podstawie art. 18 ust. 2 pkt 15 ustawy z dnia 8 marca 1990 roku o samorządzie gminnym (t. j. Dz. U. z 2020 r. poz. 713) w związku z art. 226, art. 227, art. 228, art. 229 i art. 230 ust. 1 i 2 ustawy z dnia 27 sierpnia 2009 roku o finansach publicznych (t. j. Dz. U. z 2019 r. poz. 869; z 2018 r. poz. 2245; z 2019 r. poz. 1649; z 2020 r. poz. 284, poz. 374, poz. 568, poz. 695, poz. 1175) **Rada Miejska w Konstantynowie Łódzkim uchwala, co następuje:**

§ 1. W Uchwale nr XV/130/19 Rady Miejskiej w Konstantynowie Łódzkim z dnia 19 grudnia 2019 roku zmienionej Uchwałą Rady Miejskiej w Konstantynowie Łódzkim nr XVII/137/20 z dnia 30 stycznia 2020 r. zmienionej Uchwałą Rady Miejskiej w Konstantynowie Łódzkim nr XVIII/155/20 z dnia 27 lutego 2020 r. zmienionej Uchwałą Rady Miejskiej w Konstantynowie Łódzkim nr XX/165/20 z dnia 30 kwietnia 2020 r. zmienionej Uchwałą Rady Miejskiej w Konstantynowie Łódzkim nr XXI/181/20 z dnia 28 maja 2020 r. zmienionej Uchwałą Rady Miejskiej w Konstantynowie Łódzkim nr XXII/197/20 z dnia 30 czerwca 2020 r. zmienionej Uchwałą Rady Miejskiej w Konstantynowie Łódzkim nr XXIV/215/20 z dnia 8 września 2020 r. w sprawie uchwalenia Wieloletniej Prognozy Finansowej gminy Konstantynów Łódzki na lata 2020 - 2031:

- 1) załącznik nr 1 pn. „Wieloletnia Prognoza Finansowa gminy Konstantynów Łódzki na lata 2020-2031” otrzymuje brzmienie określone w załączniku nr 1 do niniejszej uchwały;
- 2) załącznik nr 2 pn. „Wykaz Przedsięwzięć do Wieloletniej Prognozy Finansowej gminy Konstantynów Łódzki” otrzymuje brzmienie określone w załączniku nr 2 do niniejszej uchwały;
- 3) objaśnienia do Wieloletniej Prognozy Finansowej gminy Konstantynów Łódzki stanowią załącznik nr 3 do niniejszej uchwały.

§ 2. Wykonanie uchwały powierza Burmistrzowi Konstantynowa Łódzkiego.

§ 3. Uchwała wchodzi w życie z dniem podjęcia i podlega ogłoszeniu na tablicy ogłoszeń Urzędu Miejskiego w Konstantynowie Łódzkim.


Zastępca Skarbnika Miasta



Dorota Tyszką

Sprawdzone pod względem  
formalnoprawnym

BURMISTRZ  
KONSTANTYNOWA ŁÓDZKIEGO

  
Robert JAKUBOWSKI

INSPEKTOR

Konstantynów Łódzki, dn. 22.09.2020

Id: 32A32E15-31A8-4B00-9823-25B5AD39C9F8.Projekt

Anna Michalak

Plan 3 kw. Wykonanie

Lp.	Wyszczególnienie	2019	2019	2020	2021	2022	2023	2024	2025	2026	2027	2028	2029	2030	2031
1	<b>Dochody ogółem</b>	<b>80 298 348,48</b>	<b>85 134 782,05</b>	<b>93 656 558,64</b>	<b>101 438 140,25</b>	<b>97 845 290,54</b>	<b>91 200 000,00</b>	<b>91 560 000,00</b>	<b>91 680 000,00</b>	<b>91 830 000,00</b>	<b>91 880 000,00</b>	<b>92 000 000,00</b>	<b>92 050 000,00</b>	<b>92 170 000,00</b>	<b>92 270 000,00</b>
1.1	Dochody bieżące, z tego:	76 509 843,71	82 399 955,56	87 998 847,64	91 989 000,00	91 000 000,00	91 200 000,00	91 560 000,00	91 680 000,00	91 830 000,00	91 880 000,00	92 000 000,00	92 050 000,00	92 170 000,00	92 270 000,00
1.1.1	dochody z tytułu udziału we wpływach z podatku dochodowego od osób fizycznych	20 597 487,00	20 792 213,00	20 856 685,00	21 400 000,00	21 500 000,00	21 500 000,00	21 700 000,00	21 800 000,00	21 900 000,00	21 900 000,00	22 000 000,00	22 000 000,00	22 000 000,00	22 000 000,00
1.1.2	dochody z tytułu udziału we wpływach z podatku dochodowego od osób prawnych	1 134 200,00	872 302,67	1 000 000,00	1 150 000,00	1 150 000,00	1 150 000,00	1 160 000,00	1 170 000,00	1 190 000,00	1 190 000,00	1 200 000,00	1 210 000,00	1 220 000,00	1 230 000,00
1.1.3	z subwencji ogólnej	9 544 475,00	9 712 443,00	9 631 268,00	10 200 000,00	10 250 000,00	10 250 000,00	10 350 000,00	10 350 000,00	10 400 000,00	10 440 000,00	10 450 000,00	10 490 000,00	10 600 000,00	10 700 000,00
1.1.4	z tytułu dotacji i środków przeznaczonych na cele bieżące	18 352 187,21	23 322 859,85	27 784 458,32	27 500 000,00	26 050 000,00	26 100 000,00	26 100 000,00	26 100 000,00	26 100 000,00	26 100 000,00	26 100 000,00	26 100 000,00	26 100 000,00	26 100 000,00
1.1.5	pozostałe dochody bieżące, w tym:	26 881 494,50	27 700 137,04	28 726 436,32	31 739 000,00	32 050 000,00	32 240 000,00	32 240 000,00	32 240 000,00	32 240 000,00	32 240 000,00	32 240 000,00	32 240 000,00	32 240 000,00	32 240 000,00
1.1.5.1	z podatku od nieruchomości	14 304 000,00	13 390 626,07	16 220 906,51	17 039 000,00	16 600 000,00	17 000 000,00	17 050 000,00	17 100 000,00	17 100 000,00	17 150 000,00	17 150 000,00	17 150 000,00	17 200 000,00	17 200 000,00
1.2	Dochody majątkowe, w tym:	3 788 504,77	2 734 826,49	5 657 711,00	9 449 140,25	6 845 290,54	0,00	0,00	0,00	0,00	0,00	0,00	0,00	0,00	0,00
1.2.1	ze sprzedaży majątku	1 642 300,00	915 339,70	1 220 000,00	1 000 000,00	850 000,00	0,00	0,00	0,00	0,00	0,00	0,00	0,00	0,00	0,00
1.2.2	z tytułu dotacji oraz środków przeznaczonych na inwestycje	1 907 004,77	1 783 605,11	4 427 711,00	8 449 140,25	6 695 290,54	0,00	0,00	0,00	0,00	0,00	0,00	0,00	0,00	0,00
2	<b>Wydatki ogółem</b>	<b>83 162 411,34</b>	<b>83 599 844,77</b>	<b>96 435 332,38</b>	<b>102 345 070,25</b>	<b>96 217 220,54</b>	<b>88 946 930,00</b>	<b>89 571 930,00</b>	<b>89 691 930,00</b>	<b>89 920 000,00</b>	<b>89 970 000,00</b>	<b>90 088 000,00</b>	<b>90 370 000,00</b>	<b>90 670 000,00</b>	<b>91 070 000,00</b>
2.1	Wydatki bieżące, w tym:	75 826 078,72	76 777 485,35	87 758 220,41	87 577 767,30	87 921 930,00	87 946 930,00	88 071 930,00	88 252 930,00	88 920 000,00	88 970 000,00	89 088 000,00	89 200 000,00	89 470 000,00	89 770 000,00
2.1.1	na wynagrodzenia i składki od nich naliczane	29 346 157,36	27 732 513,01	31 819 500,74	31 200 000,00	31 200 000,00	31 200 000,00	31 200 000,00	31 200 000,00	31 200 000,00	31 200 000,00	31 200 000,00	31 200 000,00	31 200 000,00	31 200 000,00
2.1.2	z tytułu poręczeń i gwarancji, w tym:	0,00	0,00	0,00	0,00	0,00	0,00	0,00	0,00	0,00	0,00	0,00	0,00	0,00	0,00
2.1.2.1	gwarancje i poręczenia podlegające wyłączeniu z limitu spłaty zobowiązań, o którym mowa w art. 243 ustawy	0,00	0,00	0,00	0,00	0,00	0,00	0,00	0,00	0,00	0,00	0,00	0,00	0,00	0,00
2.1.3	wydatki na obsługę długu, w tym:	745 000,00	744 943,68	695 000,00	743 970,00	734 242,00	723 071,00	701 907,00	650 729,00	600 000,00	550 000,00	500 000,00	450 000,00	400 000,00	350 000,00
2.1.3.1	odsetki i dyskonto podlegające wyłączeniu z limitu spłaty zobowiązań, o którym mowa w art. 243 ustawy, w terminie nie dłuższym niż 90 dni po zakończeniu programu, projektu lub zadania i otrzymaniu refundacji z tych środków (bez odsetek i dyskonta od zobowiązań na wkład krajowy)	0,00	0,00	0,00	0,00	0,00	0,00	0,00	0,00	0,00	0,00	0,00	0,00	0,00	0,00
2.1.3.2	odsetki i dyskonto podlegające wyłączeniu z limitu spłaty zobowiązań, o którym mowa w art. 243 ustawy, z tytułu zobowiązań zaciągniętych na wkład krajowy	0,00	0,00	0,00	0,00	0,00	0,00	0,00	0,00	0,00	0,00	0,00	0,00	0,00	0,00
2.1.3.3	pozostałe odsetki i dyskonto podlegające wyłączeniu z limitu spłaty zobowiązań, o którym mowa w art. 243 ustawy	0,00	0,00	0,00	0,00	0,00	0,00	0,00	0,00	0,00	0,00	0,00	0,00	0,00	0,00
2.2	Wydatki majątkowe, w tym:	7 336 332,62	6 822 359,42	8 677 111,97	14 767 302,95	8 295 290,54	1 000 000,00	1 500 000,00	1 439 000,00	1 000 000,00	1 000 000,00	1 000 000,00	1 170 000,00	1 200 000,00	1 300 000,00
2.2.1	inwestycje i zakupy inwestycyjne, o których mowa w art. 236 ust. 4 pkt 1 ustawy, w tym:	6 967 582,62	6 822 359,42	8 677 111,97	14 767 302,95	8 295 290,54	1 000 000,00	1 500 000,00	1 439 000,00	1 000 000,00	1 000 000,00	1 000 000,00	1 170 000,00	1 200 000,00	1 300 000,00
2.2.1.1	wydatki o charakterze dotacyjnym na inwestycje i zakupy inwestycyjne	368 750,00	368 750,00	632 954,00	0,00	0,00	0,00	0,00	0,00	0,00	0,00	0,00	0,00	0,00	0,00
3	<b>Wynik budżetu</b>	<b>-2 864 062,86</b>	<b>1 534 937,28</b>	<b>-2 778 773,74</b>	<b>-906 930,00</b>	<b>1 628 070,00</b>	<b>2 253 070,00</b>	<b>1 988 070,00</b>	<b>1 988 070,00</b>	<b>1 910 000,00</b>	<b>1 910 000,00</b>	<b>1 912 000,00</b>	<b>1 680 000,00</b>	<b>1 500 000,00</b>	<b>1 200 000,00</b>
3.1	Kwota prognozowanej nadwyżki budżetu przeznaczana na spłatę kredytów, pożyczek i wykup papierów wartościowych	0,00	0,00	0,00	0,00	1 628 070,00	2 253 070,00	1 988 070,00	1 988 070,00	1 910 000,00	1 910 000,00	1 912 000,00	1 680 000,00	1 500 000,00	1 200 000,00
4	<b>Przychody budżetu</b>	<b>4 388 694,86</b>	<b>8 174 085,43</b>	<b>4 303 405,74</b>	<b>2 235 000,00</b>	<b>0,00</b>	<b>0,00</b>	<b>0,00</b>	<b>0,00</b>	<b>0,00</b>	<b>0,00</b>	<b>0,00</b>	<b>0,00</b>	<b>0,00</b>	<b>0,00</b>
4.1	Kredyty, pożyczki, emisja papierów wartościowych, w tym:	0,00	0,00	390 350,00	0,00	0,00	0,00	0,00	0,00	0,00	0,00	0,00	0,00	0,00	0,00
4.1.1	na pokrycie deficytu budżetu	0,00	0,00	0,00	0,00	0,00	0,00	0,00	0,00	0,00	0,00	0,00	0,00	0,00	0,00
4.2	Nadwyżka budżetowa z lat ubiegłych, w tym:	0,00	0,00	365 737,77	0,00	0,00	0,00	0,00	0,00	0,00	0,00	0,00	0,00	0,00	0,00
4.2.1	na pokrycie deficytu budżetu	0,00	0,00	365 737,77	0,00	0,00	0,00	0,00	0,00	0,00	0,00	0,00	0,00	0,00	0,00
4.3	Wolne środki, o których mowa w art. 217 ust. 2 pkt 6 ustawy, w tym:	4 388 694,86	8 174 085,43	3 547 317,97	2 235 000,00	0,00	0,00	0,00	0,00	0,00	0,00	0,00	0,00	0,00	0,00
4.3.1	na pokrycie deficytu budżetu	2 864 062,86	2 564 062,86	2 413 035,97	906 930,00	0,00	0,00	0,00	0,00	0,00	0,00	0,00	0,00	0,00	0,00
4.4	Splaty udzielonych pożyczek w latach ubiegłych, w tym:	0,00	0,00	0,00	0,00	0,00	0,00	0,00	0,00	0,00	0,00	0,00	0,00	0,00	0,00
4.4.1	na pokrycie deficytu budżetu	0,00	0,00	0,00	0,00	0,00	0,00	0,00	0,00	0,00	0,00	0,00	0,00	0,00	0,00
4.5	Inne przychody niezwiązane z zaciągnięciem długu, w tym:	0,00	0,00	0,00	0,00	0,00	0,00	0,00	0,00	0,00	0,00	0,00	0,00	0,00	0,00
4.5.1	na pokrycie deficytu budżetu	0,00	0,00	0,00	0,00	0,00	0,00	0,00	0,00	0,00	0,00	0,00	0,00	0,00	0,00
5	<b>Rozchody budżetu</b>	<b>1 524 632,00</b>	<b>1 524 632,00</b>	<b>1 524 632,00</b>	<b>1 328 070,00</b>	<b>1 628 070,00</b>	<b>2 253 070,00</b>	<b>1 988 070,00</b>	<b>1 988 070,00</b>	<b>1 910 000,00</b>	<b>1 910 000,00</b>	<b>1 912 000,00</b>	<b>1 680 000,00</b>	<b>1 500 000,00</b>	<b>1 200 000,00</b>
5.1	Splaty rat kapitałowych kredytów i pożyczek oraz wykup papierów wartościowych, w tym:	1 524 632,00	1 524 632,00	1 524 632,00	1 328 070,00	1 628 070,00	2 253 070,00	1 988 070,00	1 988 070,00	1 910 000,00	1 910 000,00	1 912 000,00	1 680 000,00	1 500 000,00	1 200 000,00
5.1.1	łączna kwota przypadających na dany rok kwot ustawowych wyłączeń z limitu spłaty zobowiązań, w tym:	0,00	0,00	0,00	0,00	0,00	0,00	0,00	0,00	0,00	0,00	0,00	0,00	0,00	0,00
5.1.1.1	kwota przypadających na dany rok kwot wyłączeń określonych w art. 243 ust. 3 ustawy	0,00	0,00	0,00	0,00	0,00	0,00	0,00	0,00	0,00	0,00	0,00	0,00	0,00	0,00
5.1.1.2	kwota przypadających na dany rok kwot wyłączeń określonych w art. 243 ust. 3a ustawy	0,00	0,00	0,00	0,00	0,00	0,00	0,00	0,00	0,00	0,00	0,00	0,00	0,00	0,00
5.1.1.3	kwota wyłączeń z tytułu wcześniejszej spłaty zobowiązań, określonych w art. 243 ust. 3b ustawy, z tego:	0,00	0,00	0,00	0,00	0,00	0,00	0,00	0,00	0,00	0,00	0,00	0,00	0,00	0,00
5.1.1.3.1	środkami nowego zobowiązania	0,00	0,00	0,00	0,00	0,00	0,00	0,00	0,00	0,00	0,00	0,00	0,00	0,00	0,00
5.1.1.3.2	wolnymi środkami, o których mowa w art. 217 ust. 2 pkt 6 ustawy	0,00	0,00	0,00	0,00	0,00	0,00	0,00	0,00	0,00	0,00	0,00	0,00	0,00	0,00
5.1.1.3.3	innymi środkami	0,00	0,00	0,00	0,00	0,00	0,00	0,00	0,00	0,00	0,00	0,00	0,00	0,00	0,00
5.1.1.4	kwota przypadających na dany rok kwot pozostałych ustawowych wyłączeń z limitu spłaty zobowiązań	0,00	0,00	0,00	0,00	0,00	0,00	0,00	0,00	0,00	0,00	0,00	0,00	0,00	0,00
5.2	Inne rozchody niezwiązane ze spłatą długu	0,00	0,00	0,00	0,00	0,00	0,00	0,00	0,00	0,00	0,00	0,00	0,00	0,00	0,00
6	<b>Kwota długu, w tym:</b>	<b>20 431 632,00</b>	<b>20 431 632,00</b>	<b>19 297 350,00</b>	<b>17 969 280,00</b>	<b>16 341 210,00</b>	<b>14 088 140,00</b>	<b>12 100 070,00</b>	<b>10 112 000,00</b>	<b>8 202 000,00</b>	<b>6 292 000,00</b>	<b>4 380 000,00</b>	<b>2 700 000,00</b>	<b>1 200 000,00</b>	<b>0,00</b>
6.1	kwota długu, którego planowana spłata dokona się z wydatków	0,00	0,00	0,00	0,00	0,00	0,00	0,00	0,00	0,00	0,00	0,00	0,00	0,00	0,00
7	<b>Relacja zrównoważenia wydatków bieżących, o której mowa w art. 242 ustawy</b>	<b>x</b>	<b>x</b>	<b>x</b>	<b>x</b>	<b>x</b>	<b>x</b>	<b>x</b>	<b>x</b>	<b>x</b>	<b>x</b>	<b>x</b>	<b>x</b>	<b>x</b>	<b>x</b>
7.1	Różnica między dochodami bieżącymi a wydatkami bieżącymi	683 764,99	5 622 470,21	240 627,23	4 411 232,70	3 078 070,00	3 253 070,00	3 488 070,00	3 427 070,00	2 910					

Plan 3 kw. Wykonanie

Lp.	Wyszczególnienie	2019	2019	2020	2021	2022	2023	2024	2025	2026	2027	2028	2029	2030	2031
8.4	Informacja o spełnieniu wskaźnika spłaty zobowiązań określonego w art. 243 ustawy, po uwzględnieniu zobowiązań związku współtworzonego przez jednostkę samorządu terytorialnego oraz po uwzględnieniu ustawowych wyłączeń, obliczonego w oparciu o plan 3 kwartałów roku poprzedzającego rok budżetowy	x	x	Spełniona	Spełniona	Spełniona	Spełniona	Spełniona	Spełniona	Spełniona	Spełniona	Spełniona	Spełniona	Spełniona	Spełniona
8.4.1	Informacja o spełnieniu wskaźnika spłaty zobowiązań określonego w art. 243 ustawy, po uwzględnieniu zobowiązań związku współtworzonego przez jednostkę samorządu terytorialnego oraz po uwzględnieniu ustawowych wyłączeń, obliczonego w oparciu o wykonanie roku poprzedzającego rok budżetowy	x	x	Spełniona	Spełniona	Spełniona	Spełniona	Spełniona	Spełniona	Spełniona	Spełniona	Spełniona	Spełniona	Spełniona	Spełniona
art15zoc_ZD	Relacja kwoty długu do dochodów ogółem	x	x	20,60%	17,71%	16,70%	15,45%	13,22%	11,03%	8,93%	6,85%	4,76%	2,93%	1,30%	0,00%
art15zoc_8_1_ROD	Relacja określona po lewej stronie nierówności w e wzorze, o którym mowa w art. 243 ust 1 ustawy (po uwzględnieniu zobowiązań związku współtworzonego przez jednostkę samorządu terytorialnego oraz po uwzględnieniu ustawowych wyłączeń bez art. 15zob ust. 1 przypadających na dany rok)	x	x	3,69%	3,21%	3,64%	4,57%	4,11%	4,02%	3,82%	3,74%	3,66%	3,23%	2,88%	2,34%
art15zoc_8.4	Informacja o spełnieniu wskaźnika spłaty zobowiązań określonego w art. 243 ustawy, po uwzględnieniu zobowiązań związku współtworzonego przez jednostkę samorządu terytorialnego oraz po uwzględnieniu ustawowych wyłączeń bez art. 15zob ust. 1, obliczonego w oparciu o plan 3 kwartałów roku poprzedzającego rok budżetowy	x	x	Spełniona	Spełniona	Spełniona	Spełniona	Spełniona	Spełniona	Spełniona	Spełniona	Spełniona	Spełniona	Spełniona	Spełniona
art15zoc_8.4.1	Informacja o spełnieniu wskaźnika spłaty zobowiązań określonego w art. 243 ustawy, po uwzględnieniu zobowiązań związku współtworzonego przez jednostkę samorządu terytorialnego oraz po uwzględnieniu ustawowych wyłączeń bez art. 15zob ust. 1, obliczonego w oparciu o wykonanie roku poprzedzającego rok budżetowy	x	x	Spełniona	Spełniona	Spełniona	Spełniona	Spełniona	Spełniona	Spełniona	Spełniona	Spełniona	Spełniona	Spełniona	Spełniona
9	Finansowanie programów, projektów lub zadań realizowanych z udziałem środków, o których mowa w art. 5 ust. 1 pkt 2 i 3 ustawy	x	x	x	x	x	x	x	x	x	x	x	x	x	x
9.1	Dochody bieżące na programy, projekty lub zadania finansowane z udziałem środków, o których mowa w art. 5 ust. 1 pkt 2 i 3 ustawy	0,00	0,00	124 986,00	0,00	0,00	0,00	0,00	0,00	0,00	0,00	0,00	0,00	0,00	0,00
9.1.1	Dotacje i środki o charakterze bieżącym na realizację programu, projektu lub zadania finansowanego z udziałem środków, o których mowa w art. 5 ust. 1 pkt 2 ustawy, w tym:	0,00	0,00	124 986,00	0,00	0,00	0,00	0,00	0,00	0,00	0,00	0,00	0,00	0,00	0,00
9.1.1.1	środki określone w art. 5 ust. 1 pkt 2 ustawy	0,00	0,00	114 227,00	0,00	0,00	0,00	0,00	0,00	0,00	0,00	0,00	0,00	0,00	0,00
9.2	Dochody majątkowe na programy, projekty lub zadania finansowane z udziałem środków, o których mowa w art. 5 ust. 1 pkt 2 i 3 ustawy	1 827 004,77	1 110 945,11	1 536 142,00	8 449 140,25	2 850 759,75	0,00	0,00	0,00	0,00	0,00	0,00	0,00	0,00	0,00
9.2.1	Dochody majątkowe na programy, projekty lub zadania finansowane z udziałem środków, o których mowa w art. 5 ust. 1 pkt 2 ustawy, w tym:	1 827 004,77	1 110 945,11	1 536 142,00	8 449 140,25	2 850 759,75	0,00	0,00	0,00	0,00	0,00	0,00	0,00	0,00	0,00
9.2.1.1	środki określone w art. 5 ust. 1 pkt 2 ustawy	1 806 004,77	1 110 945,11	1 536 142,00	8 449 140,25	2 850 759,75	0,00	0,00	0,00	0,00	0,00	0,00	0,00	0,00	0,00
9.3	Wydatki bieżące na programy, projekty lub zadania finansowane z udziałem środków, o których mowa w art. 5 ust. 1 pkt 2 i 3 ustawy	0,00	0,00	132 059,00	0,00	0,00	0,00	0,00	0,00	0,00	0,00	0,00	0,00	0,00	0,00
9.3.1	Wydatki bieżące na programy, projekty lub zadania finansowane z udziałem środków, o których mowa w art. 5 ust. 1 pkt 2 ustawy, w tym:	0,00	0,00	132 059,00	0,00	0,00	0,00	0,00	0,00	0,00	0,00	0,00	0,00	0,00	0,00
9.3.1.1	finansowane środkami określonymi w art. 5 ust. 1 pkt 2 ustawy	0,00	0,00	114 227,00	0,00	0,00	0,00	0,00	0,00	0,00	0,00	0,00	0,00	0,00	0,00
9.4	Wydatki majątkowe na programy, projekty lub zadania finansowane z udziałem środków, o których mowa w art. 5 ust. 1 pkt 2 i 3 ustawy	2 237 828,78	2 200 887,73	2 784 249,97	14 227 302,95	7 982 290,54	0,00	0,00	0,00	0,00	0,00	0,00	0,00	0,00	0,00
9.4.1	Wydatki majątkowe na programy, projekty lub zadania finansowane z udziałem środków, o których mowa w art. 5 ust. 1 pkt 2 ustawy, w tym:	2 237 828,78	2 200 887,73	2 783 249,97	14 226 402,95	4 132 597,05	0,00	0,00	0,00	0,00	0,00	0,00	0,00	0,00	0,00
9.4.1.1	finansowane środkami określonymi w art. 5 ust. 1 pkt 2 ustawy	1 811 338,42	1 787 423,67	874 938,00	8 449 140,25	2 850 759,75	0,00	0,00	0,00	0,00	0,00	0,00	0,00	0,00	0,00
10	Informacje uzupełniające o wybranych kategoriach finansowych	x	x	x	x	x	x	x	x	x	x	x	x	x	x
10.1	Wydatki objęte limitem, o którym mowa w art. 226 ust. 3 pkt 4 ustawy, z tego:	4 657 496,02	4 476 390,23	4 668 404,97	14 767 302,95	8 295 290,54	0,00	0,00	0,00	0,00	0,00	0,00	0,00	0,00	0,00
10.1.1	bieżące	0,00	0,00	0,00	0,00	0,00	0,00	0,00	0,00	0,00	0,00	0,00	0,00	0,00	0,00
10.1.2	majątkowe	4 657 496,02	4 476 390,23	4 668 404,97	14 767 302,95	8 295 290,54	0,00	0,00	0,00	0,00	0,00	0,00	0,00	0,00	0,00
10.2	Wydatki bieżące na pokrycie ujemnego wyniku finansowego samodzielnego publicznego zakładu opieki zdrowotnej	0,00	0,00	0,00	0,00	0,00	0,00	0,00	0,00	0,00	0,00	0,00	0,00	0,00	0,00
10.3	Wydatki na spłatę zobowiązań przejmowanych w związku z likwidacją lub przekształceniem samodzielnego publicznego zakładu opieki zdrowotnej	0,00	0,00	0,00	0,00	0,00	0,00	0,00	0,00	0,00	0,00	0,00	0,00	0,00	0,00
10.4	Kwota zobowiązań związku współtworzonego przez jednostkę samorządu terytorialnego przypadających do spłaty w danym roku budżetowym, podlegająca doliczeniu zgodnie z art. 244 ustawy	0,00	0,00	0,00	0,00	0,00	0,00	0,00	0,00	0,00	0,00	0,00	0,00	0,00	0,00
10.5	Kwota zobowiązań wynikających z przejęcia przez jednostkę samorządu terytorialnego zobowiązań po likwidowanych i przekształcanych samorządowych osobach prawnych	0,00	0,00	0,00	0,00	0,00	0,00	0,00	0,00	0,00	0,00	0,00	0,00	0,00	0,00
10.6	Spłaty, o których mowa w pkt 5.1., wynikające wyłącznie z tytułu zobowiązań już zaciągniętych	1 524 632,00	1 524 632,00	1 524 632,00	1 250 000,00	1 550 000,00	2 175 000,00	1 910 000,00	1 910 000,00	1 910 000,00	1 910 000,00	1 912 000,00	1 680 000,00	1 500 000,00	1 200 000,00
10.7	Wydatki zmniejszające dług, w tym:	0,00	0,00	0,00	0,00	0,00	0,00	0,00	0,00	0,00	0,00	0,00	0,00	0,00	0,00
10.7.1	spłata zobowiązań wymagalnych z lat poprzednich, innych niż w pkt 10.7.3.	0,00	0,00	0,00	0,00	0,00	0,00	0,00	0,00	0,00	0,00	0,00	0,00	0,00	0,00
10.7.2	spłata zobowiązań zaliczanych do tytułu dłużnego – kredyt i pożyczka, w tym:	0,00	0,00	0,00	0,00	0,00	0,00	0,00	0,00	0,00	0,00	0,00	0,00	0,00	0,00
10.7.2.1	zobowiązań zaciągniętych po dniu 1 stycznia 2019 r., w tym:	0,00	0,00	0,00	0,00	0,00	0,00	0,00	0,00	0,00	0,00	0,00	0,00	0,00	0,00
10.7.2.1.1	dokonywana w formie wydatku bieżącego	0,00	0,00	0,00	0,00	0,00	0,00	0,00	0,00	0,00	0,00	0,00	0,00	0,00	0,00
10.7.3	wypłaty z tytułu wymagalnych poręczeń i gwarancji	0,00	0,00	0,00	0,00	0,00	0,00	0,00	0,00	0,00	0,00	0,00	0,00	0,00	0,00
10.8	Kwota wzrostu(+)/spadku(-) kwoty długu wynikająca z operacji niekasowych (m.in. umorzenia, różnice kursowe)	0,00	0,00	0,00	0,00	0,00	0,00	0,00	0,00	0,00	0,00	0,00	0,00	0,00	0,00
10.9	Wcześniejsza spłata zobowiązań, wyłączona z limitu spłaty zobowiązań, dokonywana w formie wydatków budżetowych	0,00	0,00	0,00	0,00	0,00	0,00	0,00	0,00	0,00	0,00	0,00	0,00	0,00	0,00
10.10	Wykup papierów wartościowych, spłaty rat kredytów i pożyczek wraz z należnymi odsetkami i dyskontem, odpowiednio emitowanych lub zaciągniętych do równowartości kwoty ubytku w wykonanych dochodach jednostki samorządu terytorialnego będącego skutkiem wystąpienia COVID-19	0,00	0,00	0,00	0,00	0,00	0,00	0,00	0,00	0,00	0,00	0,00	0,00	0,00	0,00
10.11	Wydatki bieżące podlegające ustawowemu wyłączeniu z limitu spłaty zobowiązań	0,00	0,00	128 255,57	0,00	0,00	0,00	0,00	0,00	0,00	0,00	0,00	0,00	0,00	0,00
11	Dane dotyczące emitowanych obligacji przychodowych	x	x	x	x	x	x	x	x	x	x	x	x	x	x
11.1	Środki z przedsięwzięcia gromadzone na rachunku bankowym, w tym:	0,00	0,00	0,00	0,00	0,00	0,00	0,00	0,00	0,00	0,00	0,00	0,00	0,00	0,00
11.1.1	środki na zaspokojenie roszczeń obligatariuszy	0,00	0,00	0,00	0,00	0,00	0,00	0,00	0,00	0,00	0,00	0,00	0,00	0,00	0,00
11.2	Wydatki bieżące z tytułu świadczenia emitenta należnego obligatariuszom, nieuwzględniane w limicie spłaty zobowiązań	0,00	0,00	0,00	0,00	0,00	0,00	0,00	0,00	0,00	0,00	0,00	0,00	0,00	0,00
12	Stopnie niezachowania relacji określonych w art. 242-244 w przypadku określonym w ... ustawy	x	x	x	x	x	x	x	x	x	x	x	x	x	x
12.1	Stopień niezachowania relacji zrównowazenia wydatków bieżących, o której mowa w poz. 7.2.	0,00	0,00	0,00	0,00	0,00	0,00	0,00	0,00	0,00	0,00	0,00	0,00	0,00	0,00
12.2	Stopień niezachowania wskaźnika spłaty zobowiązań, o którym mowa w poz. 8.4.	x	x	0,00%	0,00%	0,00%	0,00%	0,00%	0,00%	0,00%	0,00%	0,00%	0,00%	0,00%	0,00%
12.3	Stopień niezachowania wskaźnika spłaty zobowiązań, o którym mowa w poz. 8.4.1.	x	x	0,00%	0,00%	0,00%	0,00%	0,00%	0,00%	0,00%	0,00%	0,00%	0,00%	0,00%	0,00%

Zastępca Skarbnika Miasta

Dorota Tyszką

BURMISTRZ  
KONSTANTYNA WŁÓDZKIEGO

Robert JAKUBOWSKI

Załącznik nr 2 do Uchwały nr XXV/...../20  
Rady Miejskiej w Konstantynowie Łódzkim z dnia 29 września 2020 r.  
Wykaz przedsięwzięć do WPF

L.p.	Nazwa i cel	Jednostka odpowiedzialna lub koordynująca	Okres realizacji		Łączne nakłady finansowe	Limit 2020	Limit 2021	Limit 2022	Limit 2023	Limit zobowiązań
			Od	Do						
1	Wydatki na przedsięwzięcia-ogółem (1.1+1.2+1.3)				29 668 079,99	14 767 302,95	8 295 290,54	0,00	24 297 193,46	
1.a	- wydatki bieżące				0,00	0,00	0,00	0,00	0,00	
1.b	- wydatki majątkowe				29 668 079,99	14 767 302,95	8 295 290,54	0,00	24 297 193,46	
1.1	Wydatki na programy, projekty lub zadania związane z programami realizowanymi z udziałem środków, o których mowa w art.5 ust 1 pkt 2 i 3 ustawy z dnia 27 sierpnia 2009 r. o finansach publicznych (Dz.U. Nr 157, poz.1240, z późn. zm.), z tego:				25 288 306,99	14 227 302,95	7 982 290,54	0,00	24 993 843,46	
1.1.1	- wydatki bieżące				0,00	0,00	0,00	0,00	0,00	
1.1.2	- wydatki majątkowe				25 288 306,99	14 227 302,95	7 982 290,54	0,00	24 993 843,46	
1.1.2.1	Modernizacja torowiska tramwajowego w Konstantynowie Łódzkim - poprawa infrastruktury	Urząd Miejski w Konstantynowie Łódzkim	2015	2022	20 350 387,49	12 227 302,95	7 982 290,54	0,00	20 210 593,49	
1.1.2.2	Przebudowa targowiska miejskiego w Konstantynowie Łódzkim - rozwijanie usług dla ludności	Urząd Miejski w Konstantynowie Łódzki	2017	2021	4 937 919,50	2 000 000,00	0,00	0,00	4 783 249,97	
1.2	Wydatki na programy, projekty lub zadania związane z umowami partnerstwa publiczno-prywatnego, z tego:				0,00	0,00	0,00	0,00	0,00	
1.2.1	- wydatki bieżące				0,00	0,00	0,00	0,00	0,00	
1.2.2	- wydatki majątkowe				0,00	0,00	0,00	0,00	0,00	
1.3	Wydatki na programy, projekty lub zadania pozostałe (inne niż wymienione w pkt 1.1 i 1.2), z tego:				4 379 773,00	540 000,00	313 000,00	0,00	1 303 350,00	
1.3.1	- wydatki bieżące				0,00	0,00	0,00	0,00	0,00	
1.3.2	- wydatki majątkowe				4 379 773,00	540 000,00	313 000,00	0,00	1 303 350,00	
1.3.2.1	Wypuk gruntu pod drogi realizowane w cyklu wieloletnim - poprawa infrastruktury drogowej	Urząd Miejski w Konstantynowie Łódzkim	2009	2020	1 607 672,00	84 280,00	0,00	0,00	0,00	
1.3.2.2	Przebudowa ulicy Henryka Sienkiewicza w Konstantynowie Łódzkim - Poprawa infrastruktury drogowej	Urząd Miejski w Konstantynowie Łódzkim	2019	2020	600 476,00	599 000,00	0,00	0,00	0,00	
1.3.2.3	Fun Laboratory - Konstantynów Łódzki myśli kreatywne - wyrównanie szans edukacyjnych uczniów SPI rozbudowa szkoły o dodatkowe sale dydaktyczne i budowa bieżni lekkoatletycznej	Urząd Miejski w Konstantynowie Łódzki	2019	2022	950 000,00	500 000,00	313 000,00	0,00	813 000,00	
1.3.2.4	Wykonalne badawcze odwierty wód geotermalnych w Konstantynowie Łódzkim - rozpoznanie złóż wód termalnych na terenie gminy	Urząd Miejski w Konstantynowie Łódzkim	2019	2020	45 750,00	15 000,00	0,00	0,00	0,00	
1.3.2.5	Utworzenie w przestrzeni publicznej terenów zieleni wraz z bazami edukacyjnymi (skwery przy ul. Daszyńskiego, Sadowej i Sucharskiego) - przywrócenie na obszarach objętych zadaniem walorów przyrodniczych i krajobrazowych oraz funkcji społeczno-edukacyjnych	Urząd Miejski w Konstantynowie Łódzkim	2019	2020	1 075 875,00	1 025 875,00	0,00	0,00	390 350,00	
1.3.2.6	Przebudowa Placu Wolności dz. nr 103/2 i ulicy Kątnej w Konstantynowie Łódzkim - poprawa infrastruktury drogowej	Urząd Miejski w Konstantynowie Łódzkim	2020	2021	50 000,00	30 000,00	0,00	0,00	50 000,00	
1.3.2.7	Przebudowa ulicy Kosynierów w Konstantynowie Łódzkim - poprawa infrastruktury drogowej	Urząd Miejski w Konstantynowie Łódzkim	2020	2021	50 000,00	30 000,00	0,00	0,00	50 000,00	

Zastępca Skarbnika Miasta

*Beata*  
Dorota Tyńska

BURMISTRZ  
KONSTANTYNOWA ŁÓDZKIEGO  
Robert JAKUBOWSKI

Załącznik nr 3 do Uchwały nr XXV/.../20  
Rady Miejskiej w Konstantynowie Łódzkim  
z dnia 29 września 2020 r.

### **Informacja wstępna**

Aktualizacja danych finansowych ujętych w WPF oraz w wykazie przedsięwzięć została dokonana w związku z wprowadzeniem do budżetu zmian w oparciu o zarządzenia Burmistrza Konstantynowa Łódzkiego oraz złożony projekt uchwały Rady Miejskiej na XXV sesję w miesiącu wrześniu 2020 roku.

### **Zmiany ujęte w załączniku nr 1 - Wieloletnia Prognoza Finansowa gminy Konstantynów Łódzki na lata 2020-2031**

#### **1. Zmiany w 2020 roku:**

##### **Dochody:**

W analizowanym okresie zostały zwiększone dochody ogółem o kwotę 18.908,00 zł, w tym dochody bieżące o kwotę 18.908,00 zł.

Zmiany wynikały ze zwiększenia przyznanych planów finansowych oraz urealnienia planu dochodów do ich wykonania.

##### **Wydatki:**

W analizowanym okresie zostały zwiększone wydatki ogółem per saldo o kwotę 211.185,77 zł, w tym wydatki bieżące per saldo o kwotę 211.185,77 zł.

Zmiany wynikały z wprowadzenia do planu wydatków bieżących nadwyżki z 2019 roku w kwocie 192.277,77 zł z przeznaczeniem na realizację odbioru i zagospodarowania odpadów komunalnych oraz zwiększenia przyznanych planów finansowych o kwotę 18.908,00 zł.

##### **Wynik budżetu:**

Wynik budżetu uległ zmianie o kwotę 192.277,77 zł i wynosi: -2.778.773,74 zł.

Zmiana wynika z wprowadzenia do budżetu niewykorzystanych środków w roku 2019 na realizację zadań wynikających z ustawy o utrzymaniu porządku i czystości w gminach.

##### **Przychody:**

Plan przychodów budżetu uległ zwiększeniu o kwotę 192.277,77 zł i wynosi 4.303.405,74 zł.

Zmiana wynika z zaangażowania nadwyżki z roku 2019 z przeznaczeniem po stronie wydatków bieżących na realizację odbioru i zagospodarowania odpadów komunalnych.

##### **Rozchody:**

Plan rozchodów pozostaje na niezmiennym poziomie i wynosi 1.524.632,00 zł.

##### **Kwota długu:**

Stan zadłużenia miasta pozostaje na niezmiennym poziomie i wynosi 19.297.350,00 zł.

##### **Nadwyżka/Deficyt operacyjny**

W wyniku powyższych zmian nadwyżka operacyjna dochodów bieżących nad wydatkami bieżącymi uległa zmniejszeniu o kwotę 192.277,77 zł i wynosi 240.627,23 zł.

W wyniku zmian budżetu zmianie uległy również zapisy ujęte w Informacji uzupełniającej o wybranych kategoriach finansowych.

W związku z wprowadzeniem zmian w Wykazie Przedsięwzięć zmianie uległy w 2020 roku w Wieloletniej Prognozie Finansowej wydatki majątkowe objęte limitem, o którym mowa w art. 226 ust. 3 pkt 4 ustawy (poz. 10.1.2) - zwiększenie o kwotę 60.000,00 zł.

Ponadto w poz. 10.11 załącznika nr 1 do Wieloletniej Prognozy Finansowej urealniono wydatki bieżące na kwotę 128.255,57 zł poniesione w celu realizacji zadań związanych z przeciwdziałaniem COVID-19.

## **2. Zmiany w 2021 roku:**

### **Dochody:**

W analizowanym okresie dochody ogółem nie uległy zmianie i wynoszą 101.438.140,25 zł.

### **Wydatki:**

W analizowanym okresie wydatki ogółem nie uległy zmianie. Przesunięcie dotyczyło zmniejszenia wydatków bieżących o kwotę 40.000,00 zł, wydatki majątkowe zwiększono również o kwotę 40.000,00 zł. Zmiany wynikały z wprowadzenia do wykazu przedsięwzięć dwóch nowych zadań: „Przebudowa Placu Wolności dz. nr 103/2 i ulicy Kątnej w Konstancynie Łódzkiej” oraz „Przebudowa ulicy Kosynierów w Konstancynie Łódzkiej”).

### **Wynik budżetu:**

Wynik budżetu nie uległ zmianie i wynosi: -906.930,00 zł.

### **Przychody:**

Plan przychodów budżetu nie uległ zmianie i wynosi 2.235.000,00 zł.

### **Rozchody:**

Plan rozchodów pozostał na niezmiennym poziomie i wynosi 1.328.070,00 zł.

### **Kwota długu:**

Stan zadłużenia miasta nie zmienił się w 2021 roku i wynosi 17.969.280,00 zł.

### **Nadwyżka/Deficyt operacyjny**

W wyniku powyższych zmian nadwyżka operacyjna dochodów bieżących nad wydatkami bieżącymi uległa zwiększeniu o kwotę 40.000,00 zł i wynosi 4.411.232,70 zł.

Zmianie uległy w 2021 roku również zapisy ujęte w Informacji uzupełniającej o wybranych kategoriach finansowych.

W związku z wprowadzeniem zmian w Wykazie Przedsięwzięć zmianie uległy w 2021 roku w Wieloletniej Prognozie Finansowej wydatki majątkowe objęte limitem, o którym mowa w art. 226 ust. 3 pkt 4 ustawy (poz. 10.1.2) - zwiększenie o kwotę 40.000,00 zł.

## **Zmiany ujęte w załączniku nr 2 - Wykaz przedsięwzięć do Wieloletniej Prognozy Finansowej gminy Konstancynów Łódzkiej**

Wprowadzono dwa nowe zadania do WPF-u:

- zadanie „Przebudowa Placu Wolności dz. nr 103/2 i ulicy Kątnej w Konstancynie Łódzkiej” przeznaczone do realizacji w latach 2020-2021 o łącznych nakładach finansowych 50.000,00 zł,
- zadanie „Przebudowa ulicy Kosynierów w Konstancynie Łódzkiej” przeznaczone do realizacji

w latach 2020-2021 o łącznych nakładach finansowych 50.000,00 zł.

Zastępca Skarbnika Miasta



Dorota Tyska

BURMISTRZ  
KONSTANTYNÓWA ŁÓDZKIEGO



Robert JAKUBOWSKI

## UZASADNIENIE

Powyższe zmiany do Wieloletniej Prognozy Finansowej Gminy Konstantynów Łódzki na lata 2020 – 2031 dotyczą:


**W zakresie planu dochodów i wydatków na lata 2020-2031** aktualizacja WPF podyktowana jest zmianami w planie dochodów i wydatków w oparciu o podjęte zarządzenia Burmistrza Konstantynowa Łódzkiego oraz złożony projekt uchwały budżetowej na XXV sesję Rady Miejskiej w miesiącu wrześniu 2020 roku.


### **W zakresie przedsięwzięć:**

Wprowadzono dwa nowe zadania do WPF-u:

- zadanie pn. „Przebudowa Placu Wolności dz. nr 103/2 i ulicy Kątnej w Konstantynowie Łódzkim” przeznaczone do realizacji w latach 2020-2021 o łącznych nakładach finansowych 50.000,00 zł,
- zadanie pn. „Przebudowa ulicy Kosynierów w Konstantynowie Łódzkim” przeznaczone do realizacji w latach 2020-2021 o łącznych nakładach finansowych 50.000,00 zł.

Zastępca Skarbnika Miasta

  
Daria TYSKA

BURMISTRZ  
KONSTANTYNOWA ŁÓDZKIEGO  
  
Robert JAKUBOWSKI